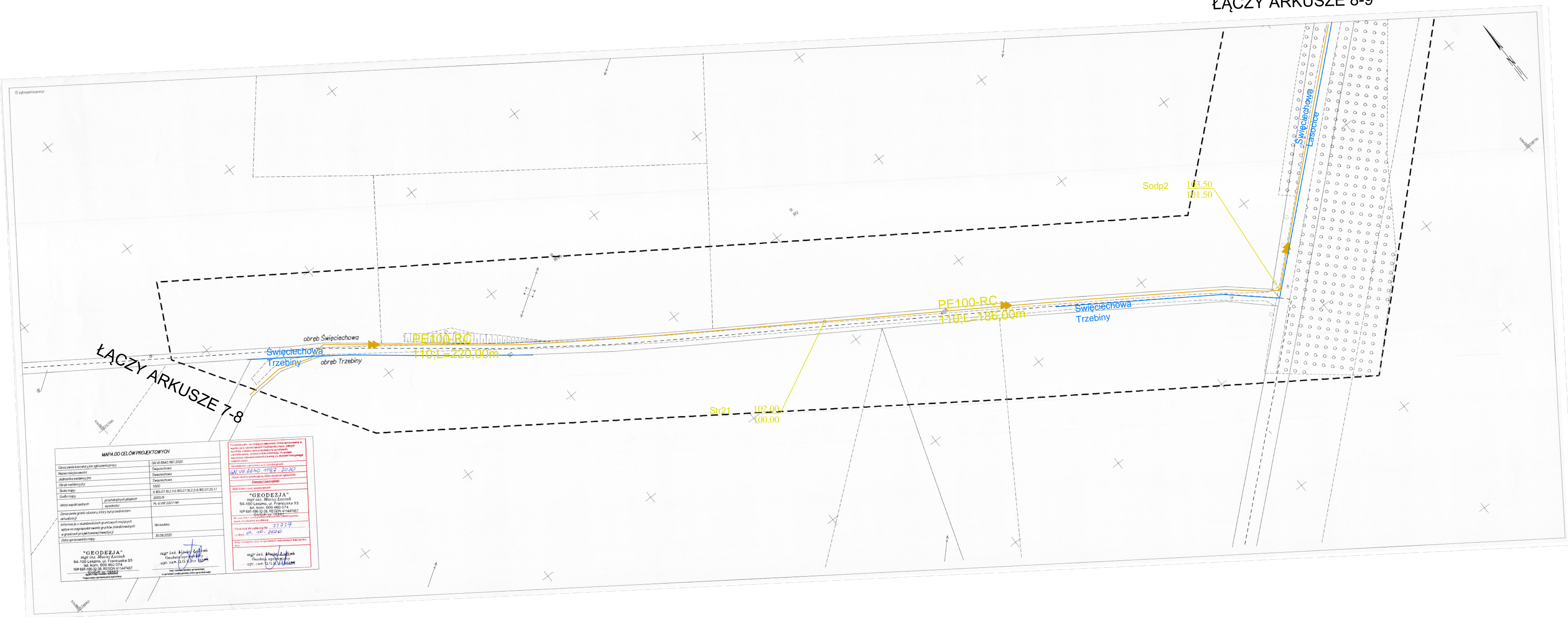









ŁACZY ARKUSZE 8-9



## LEGENDA

- |   |   |
|---|---|
|  | proj. sieć grawitacyjna kanalizacji sanitarnej z rur PVC-U SDR17 PN10 |
|  | proj. przyłącza kanalizacji sanitarnej z rur PVC-U SDR17 PN10         |
|  | proj. kanalizacja sanitarna ciśnieniowa PEHD 100 SDR17 PN 10          |
|  | proj. kabel eNN (sterowniczy i WLZ) z szafką sterowniczą              |
|  | proj. studnia kanalizacyjna DN 1,2m                                   |
|  | proj. studnia rewizyjna DN 0,425m - przyłącze                         |
|  | proj. studnia rewizyjna na rurociągu ciśnieniowym                     |